














Programme du congrès en ligne e-sfar 2019



	STUDIO 1 	STUDIO 2 	STUDIO 3 
08h15 - 08h25	Introduction par le Pr Xavier CAPDEVILA, <i>Président de la SFAR</i> et le Dr Luc MERCADAL, <i>Responsable de l'organisation e-sfar</i>		
08h30 - 09h30	<p>Hypnose péri-opératoire : utile ou futile ?</p> <p> Animateur : Philippe CUVILLON (Nîmes)</p> <ul style="list-style-type: none"> • Préparation de l'opéré : quelle place pour l'hypnose ? <ul style="list-style-type: none"> – Aurore MARCOU (Paris) • Hypnose conversationnelle : l'hypnose pour tous ? <ul style="list-style-type: none"> – Guylaine TRAN (Nîmes) • Imagerie fonctionnelle et hypnose : la preuve par l'image <ul style="list-style-type: none"> – Bruno SUAREZ (Paris) • Réalité virtuelle et hypnose : anesthésie 3.0 ? <ul style="list-style-type: none"> – Catherine BERNARD (Paris) 	<p>Monitoring en réanimation : le nécessaire et le superflu</p> <p> Animateur : Jean-Michel CONSTANTIN (Clermont-Ferrand)</p> <ul style="list-style-type: none"> • Non-invasif, semi-invasif ou invasif, le minimum admissible ? <ul style="list-style-type: none"> – Vincent DEGOS (Paris) • Monitorer pour comprendre la cellule <ul style="list-style-type: none"> – Didier PAYEN DE LA GARANDERIE (Paris) • L'échographie : jusqu'où ? <ul style="list-style-type: none"> – Laurent ZIELESKIEWICZ (Marseille) • C'est comment ailleurs ? 	<p>The hypoxemic patient in the perioperative period / Intubation in the ICU</p> <p>Chair Samir JABER (Montpellier)</p> <ul style="list-style-type: none"> • Optimizing Preoxygenation and intubation <ul style="list-style-type: none"> – Audrey DE JONG (Montpellier) • Intra-operative ventilation: not only protective ventilation? <ul style="list-style-type: none"> – Emmanuel FUTIER (Clermont-Ferrand) • High Flow Oxygen Therapy after surgery: which patients may benefit? <ul style="list-style-type: none"> – François STEPHAN (Le Plessis Robinson) • Non-Invasive Ventilation after surgery: indications and settings? <ul style="list-style-type: none"> – Samir JABER (Montpellier)

		– Jean Michel CONSTANTIN (Clermont Ferrand)	
09h45 – 10h45	<p style="text-align: center;">Douleur</p> <p> Animateur : Valeria MARTINEZ (Paris)</p> <ul style="list-style-type: none"> • Comment détecter le patient vulnérable à la douleur ? – Anne-Elisabeth BOSSARD (Paris) • Monitoring de la douleur à tous les temps – Georges DACCACHE (Caen) • Comment détecter les facteurs de risque de chronicisation ? – Patricia LAVAND'HOMME (Bruxelles) • Comment se présente la douleur chronique postopératoire typique ? – Leah GUICHARD (Paris) 	<p style="text-align: center;">Choc septique 3.0 : décider en 3 mn</p> <p> Animateur : Marc LEONE (Marseille)</p> <ul style="list-style-type: none"> • Comment détecter un choc septique au plus tôt – Franck VERDONK (Paris) • Quand débiter une antibiothérapie ? Comment éviter les excès ? – Remy GAUZIT (Paris) • Remplissage, vasopresseurs, les interventions qui sauvent ? – Jacques DURANTEAU (Paris) • Quelle est la source ? Faut-il retourner au bloc, à la radio ? – Eric KIPNIS (Lille) 	<p style="text-align: center;">Sustainability in the operating room</p> <p>Chair: Pierre ALBALADEJO (Grenoble)</p> <ul style="list-style-type: none"> • Let's green the operating room – Jane MURET (Paris) • Carbon footprint analysis for dummies in the hospital – El Mahdi HAFIANI (Paris) • Closed Circuit Anaesthesia: the green side – Henrik JÖRNVALL (Stockholm) • The virtuous circle – Nolwenn FEBVRE (Rennes)
11h00 – 12h00	<p style="text-align: center;">Quand l'ECHO remplace le STETHO</p> <p> Animateur : Lionel VELLY (Marseille)</p>	<p style="text-align: center;">Sujets âgés en réanimation</p> <p> Animateur : Catherine PAUGAM (Paris)</p>	<p style="text-align: center;">Opioid Free Anesthesia</p> <p>Chair: Xavier CAPDEVILA (Montpellier)</p>

	<ul style="list-style-type: none"> • Comment je m'évite une catastrophe avec l'échographie (gastrique et des voies aériennes) – Lionel BOUVET (Lyon) • Live démo – Lionel BOUVET (Lyon) • Comment je me sors d'un état de choc péri-opératoire grâce à l'échographie (thoracique) – Laurent ZIELESKIEWICZ (Marseille) • Live démo – Laurent ZIELESKIEWICZ (Marseille) 	<ul style="list-style-type: none"> • Admission depuis les urgences : comment décider ? – Dominique PATERON (Paris) • Comment prendre en compte la fragilité ? – Philippe SEGUIN (Rennes) • Pronostic du patient âgé en réanimation – Bertrand GUIDET (Paris) • Les enjeux de la prise en charge du patient âgé chirurgical – Benoît VEBER (Rouen) 	<ul style="list-style-type: none"> • Why should we not use opioids anymore during general anesthesia? – Patricia LAVAND'HOMME (Bruxelles) • How do I conduct a general opioid-free anesthesia? Example of one patient. – Jean-Pierre ESTEBE (Rennes) • What are the evidence-based proofs of the benefit of opioid-free anesthesia? – Hélène BELOEIL (Rennes) • Is magnesium sulfate a good adjuvant for opioid-free anesthesia? – Patrice FORGET (Bruxelles)
<p>12h15 – 13h00</p>	<p style="text-align: center;">Pfizer:</p> <p style="text-align: center;">« Infections à BGN multirésistant » Modération assurée par : Hervé DUPONT (Amiens)</p> <p>-Epidémiologie de la résistance chez BGN : “Une évolution est une révolution sans en avoir l’R.” Thierry NAAS (Kremlin Bicêtre)</p>	<p style="text-align: center;">Orion :</p> <p style="text-align: center;">La Dexmedetomidine dans tous ses états ?</p> <p style="text-align: center;">Modérateur : Jean Michel CONSTANTIN (Clermont Ferrand)</p> <p style="text-align: center;">Les dernières recommandations sur la prévention et la gestion de la douleur, l'agitation, le délirium, l'immobilité et le sommeil en réanimation</p> <p style="text-align: center;">- Pr Gérald CHANQUES (Montpellier)</p>	<p>Vifor : PBM et patients fragiles, c'est possible !</p> <ul style="list-style-type: none"> - En chirurgie cardiaque – Dr. François LABASTE (Toulouse) - En chirurgie carcinologique – Dr. Benoît LECOINTE (Nancy) - En chirurgie du grand âge – Pr. Jacques BODDAERT (Paris)

	- Approche PK/PD : « L'optimisation est signe de guérison ou d'amélioration » François JEHL (Strasbourg)	Sédation légère ou pas de sédation ? Pr CONSTANTIN (Clermont Ferrand) L'anesthésie sans opiacés : où en sommes-nous ? : Hélène BELOEIL (Rennes)	
13h15 – 14h00	<p>Laboratoires Aguetant : Actualités en ALR</p> <p>Modérateur : Marc BEAUSSIER (Paris)</p> <p>- Quoi de neuf en ALR pédiatrique : Claude ECOFFEY (Rennes)</p> <p>- Les nouveaux blocs de la paroi thoracique : Axel Maurice SZAMBURSKI (Marseille)</p> <ul style="list-style-type: none"> - Le Mid-point Transverse process to Pleura (MTP) bloc - Le Erector Spinae Plane (ESP) Bloc <p>- Les nouveaux blocs du membre inférieur : Luc MERCADAL (Quincy sous Sénart)</p> <ul style="list-style-type: none"> -PENG -IPACK 	<p>Bbraun:</p> <p>Modérateur : Hervé BOUAZIZ (Nancy)</p> <p>- « Intelligence artificielle en anesthésie réanimation ? »</p> <ul style="list-style-type: none"> - Pierre ALBALADEJO (Grenoble) - « Le chapeau de bloc: un tueur en puissance ? » ou « Chapeau de bloc: jetable vs lavable: la guerre n'aura pas lieu » - Hélène BELOEIL (Rennes) <p>- Le suivi péri-opératoire du patient : Recentrer les priorités !</p> <ul style="list-style-type: none"> - Xavier CAPDEVILA (Montpellier) 	<p>Baxter:</p> <p>Épuration extra-rénale continue en 2019, ou en est-on ?</p> <p>Modérateur : Jean Michel CONSTANTIN (Clermont Ferrand)</p> <p>-Nos pratiques dans la vraie vie - Lionel VELLY (Marseille)</p> <p>-L'innovation technologique au service de l'optimisation des soins & traitements - Olivier JOANNES BOYAU (Bordeaux)</p>
14h15 - 15:15	<p>Chirurgie du sein et analgésie</p> <p> Animateur : Julien RAFT (Nancy)</p> <ul style="list-style-type: none"> • Live démo : bloc para-vertébral 	<p>Challenges cardiovasculaires en anesthésie-réanimation</p> <p> Animateur : Jean-Luc FELLAHI (Lyon)</p>	<p>Crisis management in obstetric anaesthesia</p> <p>Chair: Dan BENHAMOU (Paris)</p> <ul style="list-style-type: none"> • Amniotic fluid embolism

	<ul style="list-style-type: none"> – Aline ALBI-FELDZER (Paris) • Live démo : Pec's bloc et bloc du Serratus <ul style="list-style-type: none"> – Christophe AVELINE (Rennes) • Live démo : Erector spinae Plane block <ul style="list-style-type: none"> – Christophe HERICHE (Champigny) 	<ul style="list-style-type: none"> • Anesthésie du patient insuffisant cardiaque <ul style="list-style-type: none"> – Alexandre MEBAZAA (Paris) • La défaillance ventriculaire droite <ul style="list-style-type: none"> – Bernard CHOLLEY (Paris) • Fibrillation atriale postopératoire <ul style="list-style-type: none"> – Ivan PHILIP (Paris) • Hypotension artérielle péri-opératoire <ul style="list-style-type: none"> – Emmanuel FUTIER (Clermont-Ferrand) 	<ul style="list-style-type: none"> – Marie-Pierre BONNET (Paris) • Cardiac arrest <ul style="list-style-type: none"> – Frédéric MERCIER (Paris) • Breaking bad news <ul style="list-style-type: none"> – Estelle MORAU (Montpellier) • Postpartum haemorrhage <ul style="list-style-type: none"> – Anne-Sophie DUCLOY (Lille)
<p>15h30 – 16h30</p>	<p>La RAAC est incontournable</p> <p> Animateur : Laurent DELAUNAY (Annecy)</p> <ul style="list-style-type: none"> • Pour les patients et les équipes <ul style="list-style-type: none"> – Karem SLIM (Clermont-Ferrand) • Pour les établissements et la collectivité <ul style="list-style-type: none"> – Frédéric BIZARD (Paris) • Un exemple : PTG ou colectomie <ul style="list-style-type: none"> – Alexandre THEISSEN (Monaco) • Et même en chirurgie majeure : la greffe hépatique <ul style="list-style-type: none"> – Antoine MONSEL (Paris) 	<p>Mieux vivre en réanimation</p> <p> Animateur : Gérald CHANQUES (Montpellier)</p> <ul style="list-style-type: none"> • Le point sur : douleur, agitation/sédation, delirium, immobilité, et insomnie en réanimation <ul style="list-style-type: none"> – Jean-François PAYEN DE LA GARANDERIE (Grenoble) • L'approche soignante : comment s'inspirer de l'hypnose, pour tous, tous les jours, dès maintenant ? <ul style="list-style-type: none"> – Marianne DEVROEY (Bruxelles) • L'approche psychologique du patient angoissé, déprimé, et qui a peur de mourir : que lui dire ? <ul style="list-style-type: none"> – Raphael MINJARD (Lyon) 	<p>Perioperative management of anticoagulants</p> <p>Chair: Ariel COHEN (Paris)</p> <ul style="list-style-type: none"> • VKA or DOACs and urgent surgery <ul style="list-style-type: none"> – Pierre ALBALADEJO (Grenoble) • DOACs and elective surgery <ul style="list-style-type: none"> – Anne GODIER (Paris) • DOACs and bleeding <ul style="list-style-type: none"> – Sarah LESSIRE (Louvain, Belgique) • Bridging VKA <ul style="list-style-type: none"> – Marc SAMAMA (Paris)

		<ul style="list-style-type: none"> • Quand vous pensiez que j'étais mort - Mon quotidien dans le coma <ul style="list-style-type: none"> – Mathieu BLANCHIN (Paris) 	
16h45 – 17h45	<p>Pédiatrie, les points particuliers que le praticien doit connaître</p> <p> Animateur : Souhayl DAHMANI (Paris)</p> <ul style="list-style-type: none"> • Gestion de l'anxiété chez l'enfant <ul style="list-style-type: none"> – Nada SABOURDIN (Paris) • Prévenir les complications respiratoires chez l'enfant <ul style="list-style-type: none"> – Fabrice MICHEL (Marseille) • Comment prévenir et traiter les instabilités et complications hémodynamiques <ul style="list-style-type: none"> – Daphné MICHELET (Paris) • Les particularités de la prise en charge de la douleur <ul style="list-style-type: none"> – Christophe DADURE (Montpellier) 	<p>Situations critiques après sortie SSPI</p> <p> Animateur : Marie-Laure CITTANOVA (Paris)</p> <ul style="list-style-type: none"> • Dyspnée en secteur d'hospitalisation quels examens, quelle prise en charge ? <ul style="list-style-type: none"> – Jean-Michel CONSTANTIN (Clermont-Ferrand) • Dysfonction cognitive post-opératoire <ul style="list-style-type: none"> – Franck VERDONK (Paris) • Bloc persistant : que fait-on ? <ul style="list-style-type: none"> – Sébastien BLOC (Paris) • Complications chirurgicales post-opératoires : responsabilité de l'anesthésiste-réanimateur <ul style="list-style-type: none"> – Hervé BOUAZIZ (Nancy) 	<p>Fluid management in perioperative medicine: new insights in 2019</p> <p>Chair: Bernard CHOLLEY (Paris)</p> <ul style="list-style-type: none"> • Fluid responsiveness: is there a magic tool for giving and stopping fluids? <ul style="list-style-type: none"> – Olivier FISCHER (Caen) • Fluid management, arterial pressure, cardiac output and surrogates: which targets? <ul style="list-style-type: none"> – Emmanuel FUTIER (Clermont-Ferrand) • Fluid overload: volume excess? chloride excess? Both? <ul style="list-style-type: none"> – Olivier JOANNES-BOYAU (Bordeaux) • Fluid management: standardized protocols or individualized care? <ul style="list-style-type: none"> – Didier PAYEN DE LA GARANDERIE (Paris)
18h00 -18h45		<p>Baxter :</p> <p>La RAAC chez le sujet âgé :</p>	<p>Sanofi:</p> <p>Thromboprophylaxie en orthopédie : évolution ou révolution ?</p>

		<p>Modérateur : Karine NOUETTE GAULAIN (Bordeaux)</p> <p>1. Enjeux de la RAAC chez le sujet âgé : Obj : préciser les enjeux spécifiques de la RAAC chez le vieillard, en fonction des CHIR et des ATCD, de la vie sociale</p> <ul style="list-style-type: none">- Alexandre THEISSEN (Monaco) <p>2. Dysfonctions cognitives du sujet âgé : Une limite pour la RACC ? Obj : dépister, prévenir pour inscrire le vieillard dans un projet de RAAC</p> <ul style="list-style-type: none">- Franck VERDONK (Paris) <p>3. Douleur du sujet âgé : les challenges dans le cadre de la RAAC ? Obj : quelle technique favorisée ? quels agents limités ? quels risquent prévenir ?</p> <ul style="list-style-type: none">- Valéria MARTINEZ (Garches)	<p>Modérateur : Xavier CAPDEVILA (Montpellier)</p> <p>1. Les durées de thromboprophylaxie en orthopédie majeure : changement de décor ?</p> <ul style="list-style-type: none">- Pierre ALBALADEJO (Grenoble) <p>2. Quelle place pour l'aspirine en orthopédie ? - Anne GODIER (Paris)</p>
--	--	--	---